



Información Contable

CUENTA PÚBLICA | 2018
ENTIDAD FEDERATIVA DE TLAXCALA |

SECTOR PARAESTATAL

Cuenta Pública 2018
Estado de Actividades


Del 01 de Enero al 31 de Marzo de 2018 y del 01 de Enero al 31 de Diciembre del 2017
(Pesos)

ENTE PÚBLICO: COLEGIO DE BACHILLERES DEL ESTADO DE TAMAULIPA

| Concepto | 2018 | 2017 | 2018 | 2017 |
|--|-------------------|--------------------|-------------------|--------------------|
| INGRESOS Y OTROS BENEFICIOS | | | | |
| Ingresos de la Gestión | | | | |
| Impuestos | 1,384,358 | 2,021,696 | 77,253,356 | 415,415,868 |
| Contribuciones de Seguridad Social | 0 | 0 | 75,179,762 | 391,999,257 |
| Contribuciones de Mejoras | 0 | 0 | 297,729 | 3,302,897 |
| Derechos | 1,384,358 | 2,021,696 | 1,775,865 | 20,113,714 |
| Productos de Tipo Corriente | 0 | 0 | 17,390 | 706,469 |
| Apoyos Financieros | 0 | 0 | 0 | 0 |
| Ingresos por Venta de Bienes y Servicios | 0 | 0 | 0 | 0 |
| Ingresos no Comprendidos en la Ley de Ingresos | 0 | 0 | 0 | 0 |
| Ingresos por Ejecución de Ejercicios Fiscales Anteriores Pendientes de Liquidación o Pago | 0 | 0 | 0 | 0 |
| Participaciones, Aportaciones, Transferencias, Asignaciones, Subsidios y Otras Ayudas | 92,331,104 | 432,196,657 | 17,390 | 706,469 |
| Participaciones y Aportaciones | 92,331,104 | 432,196,657 | 0 | 0 |
| Transferencia, Asignaciones, Subsidios y Otras Ayudas | 0 | 0 | 17,390 | 706,469 |
| Otros Ingresos y Beneficios | 673 | 10,060 | 0 | 0 |
| Ingresos Financieros | 673 | 10,060 | 0 | 0 |
| Incremento por Variación de Inventarios | 0 | 0 | 0 | 0 |
| Disminución del Exceso de Estimaciones por Pérdida o Deterioro u Obsolescencia | 0 | 0 | 0 | 0 |
| Disminución del Exceso de Provisiones | 0 | 0 | 0 | 0 |
| Otros Ingresos y Beneficios Varios | 0 | 0 | 0 | 0 |
| Total de Ingresos y Otros Beneficios | 93,716,135 | 434,228,413 | 149,232 | 160,441 |
| INGRESOS Y OTROS BENEFICIOS | | | | |
| Impuestos | 1,384,358 | 2,021,696 | 77,253,356 | 415,415,868 |
| Contribuciones de Seguridad Social | 0 | 0 | 75,179,762 | 391,999,257 |
| Contribuciones de Mejoras | 0 | 0 | 297,729 | 3,302,897 |
| Derechos | 1,384,358 | 2,021,696 | 1,775,865 | 20,113,714 |
| Productos de Tipo Corriente | 0 | 0 | 17,390 | 706,469 |
| Apoyos Financieros | 0 | 0 | 0 | 0 |
| Ingresos por Venta de Bienes y Servicios | 0 | 0 | 0 | 0 |
| Ingresos no Comprendidos en la Ley de Ingresos | 0 | 0 | 0 | 0 |
| Ingresos por Ejecución de Ejercicios Fiscales Anteriores Pendientes de Liquidación o Pago | 0 | 0 | 0 | 0 |
| Participaciones, Aportaciones, Transferencias, Asignaciones, Subsidios y Otras Ayudas | 92,331,104 | 432,196,657 | 17,390 | 706,469 |
| Participaciones y Aportaciones | 92,331,104 | 432,196,657 | 0 | 0 |
| Transferencia, Asignaciones, Subsidios y Otras Ayudas | 0 | 0 | 17,390 | 706,469 |
| Otros Ingresos y Beneficios | 673 | 10,060 | 0 | 0 |
| Ingresos Financieros | 673 | 10,060 | 0 | 0 |
| Incremento por Variación de Inventarios | 0 | 0 | 0 | 0 |
| Disminución del Exceso de Estimaciones por Pérdida o Deterioro u Obsolescencia | 0 | 0 | 0 | 0 |
| Disminución del Exceso de Provisiones | 0 | 0 | 0 | 0 |
| Otros Ingresos y Beneficios Varios | 0 | 0 | 0 | 0 |
| Total de Ingresos y Otros Beneficios | 93,716,135 | 434,228,413 | 149,232 | 160,441 |
| GASTOS Y OTRAS PERDIDAS | | | | |
| Gastos de Funcionamiento | | | | |
| Salarios y Honorarios | 0 | 0 | 0 | 0 |
| Materiales y Suministros | 0 | 0 | 0 | 0 |
| Servicios Generales | 0 | 0 | 0 | 0 |
| Transferencia, Asignaciones, Subsidios y Otras Ayudas | 17,390 | 706,469 | 0 | 0 |
| Transferencias Internas y Asignaciones al Sector Público | 17,390 | 706,469 | 0 | 0 |
| Transferencias al Resto del Sector Público | 0 | 0 | 0 | 0 |
| Subsidios y Subvenciones | 0 | 0 | 0 | 0 |
| Ayudas Sociales | 0 | 0 | 0 | 0 |
| Pensiones y Jubilaciones | 0 | 0 | 0 | 0 |
| Transferencias a Fideicomisos, Mandatos y Contratos Análogos | 0 | 0 | 0 | 0 |
| Transferencias a la Seguridad Social | 0 | 0 | 0 | 0 |
| Donativos | 0 | 0 | 0 | 0 |
| Transferencias al Exterior | 0 | 0 | 0 | 0 |
| Participaciones y Aportaciones | 0 | 0 | 0 | 0 |
| Participaciones | 0 | 0 | 0 | 0 |
| Aportaciones | 0 | 0 | 0 | 0 |
| Convenios | 0 | 0 | 0 | 0 |
| Intereses, Comisiones y Otros Gastos de la Deuda Pública | 0 | 0 | 0 | 0 |
| Intereses de la Deuda Pública | 0 | 0 | 0 | 0 |
| Comisiones de la Deuda Pública | 0 | 0 | 0 | 0 |
| Gastos de la Deuda Pública | 0 | 0 | 0 | 0 |
| Costo por Coberturas | 0 | 0 | 0 | 0 |
| Apoyos Financieros | 0 | 0 | 0 | 0 |
| Otros Gastos y Pérdidas Extraordinarias | 0 | 0 | 0 | 0 |
| Estimaciones, Depreciaciones, Deterioros, Obsolescencia y Amortizaciones | 0 | 0 | 0 | 0 |
| Provisiones | 0 | 0 | 0 | 0 |
| Disminución de Inventarios | 0 | 0 | 0 | 0 |
| Aumento por Insuficiencia de Estimaciones por Pérdida o Deterioro y Obsolescencia | 0 | 0 | 0 | 0 |
| Aumento por Insuficiencia de Provisiones | 0 | 0 | 0 | 0 |
| Otros Gastos | 0 | 0 | 0 | 0 |
| Inversión Pública | 149,232 | 149,232 | 149,232 | 160,441 |
| Inversión Pública no Capitalizable | 149,232 | 149,232 | 149,232 | 160,441 |
| Total de Gastos y Otras Pérdidas | 149,232 | 149,232 | 77,419,978 | 416,282,778 |
| Resultados del Ejercicio (Ahorro/Desahorro) | 16,296,157 | 16,296,157 | 16,296,157 | 17,945,635 |

Bajo protesta de decir verdad declaramos que los Estados Financieros y sus Notas son razonablemente correctos y responsablemente del emisor.


 DR. SILVIA JOSEFINA MILLÁN LÓPEZ
 DIRECTORA GENERAL


 C.P. DANCOS
 DIRECTOR GENERAL

CUENTA PÚBLICA | 2018
ENTIDAD FEDERATIVA DE TLAXCALA

Cuenta Pública 2018
Estado de Situación Financiera
al 31 de Marzo de 2018 y del 01 de Enero al 31 de Diciembre del 2017
(Pesos)

Ente Público: COLEGIO DE BACHILLERES DEL ESTADO DE TLAXCALA

| CONCEPTO | Año 2018 | Año 2017 | CONCEPTO | Año 2018 | Año 2017 |
|--|--------------------|--------------------|---|--------------------|--------------------|
| ACTIVO | | | PASIVO | | |
| Activo Circulante | | | Activo Circulante | | |
| Efectivo y Equivalentes | 12,640,730 | 8,900,025 | Cuentas por Pagar a Corto Plazo | 8,572,536 | 4,605,720 |
| Derechos a Recibir Efectivo o Equivalentes a Largo Plazo | 31,594,792 | 39,007,162 | Documentos por Pagar a Corto Plazo | 0 | 0 |
| Derechos a Recibir Bienes o Servicios | 0 | 0 | Porción a Corto Plazo de la Deuda Pública a Largo Plazo | 0 | 0 |
| Inventarios | 0 | 0 | Títulos y Valores a Corto Plazo | 0 | 0 |
| Almacenes | 2,786,863 | 3,642,716 | Pasivos Diferidos a Corto Plazo | 0 | 0 |
| Estimación por Pérdida o Deterioro de Activos Circulantes | 0 | 0 | Fondos y Bienes de Terceros en Garantía y Administración a Corto Plazo | 0 | 0 |
| Otros Activos Circulantes | 0 | 0 | Provisiones a Corto Plazo | 6,910,767 | 25,355,832 |
| Total de Activos Circulantes | 47,022,385 | 51,549,535 | Otros Pasivos a Corto Plazo | 0 | 0 |
| | | | Total de Pasivos Circulantes | 15,483,323 | 25,961,552 |
| Activo No Circulante | | | Activo No Circulante | | |
| Inversiones Financieras a Largo Plazo | 0 | 0 | Cuentas por Pagar a Largo Plazo | 0 | 0 |
| Derechos a Recibir Efectivo o Equivalentes a Largo Plazo | 0 | 0 | Documentos por Pagar a Largo Plazo | 0 | 0 |
| Bienes Muebles | 133,061,441 | 133,061,441 | Deuda Pública a Largo Plazo | 0 | 0 |
| Bienes Intangibles | 69,086,950 | 68,711,265 | Pasivos Diferidos a Largo Plazo | 0 | 0 |
| Activos Intangibles | 0 | 0 | Fondos y Bienes de Terceros en Garantía y Administración a Largo Plazo | 0 | 0 |
| Depreciación, Deterioro y Amortización Acumulada de Bienes | 0 | 0 | Provisiones a Largo Plazo | 0 | 0 |
| Activos Diferidos | 0 | 0 | Total de Pasivos No Circulantes | 0 | 0 |
| Estimación por Pérdida o Deterioro de Activos no Circulantes | 0 | 0 | Total del Pasivo | 15,483,323 | 25,961,552 |
| Otros Activos no Circulantes | 0 | 0 | | | |
| Total de Activos No Circulantes | 202,128,397 | 201,772,706 | HACIENDA PÚBLICA/PATRIMONIO | | |
| Total del Activo | 249,150,782 | 253,322,641 | Hacienda Pública/Patrimonio Contribuido | 204,915,260 | 206,415,464 |
| | | | Aportaciones de Capital | 204,431,165 | 204,931,359 |
| | | | Actualización de la Hacienda Pública / Patrimonio | 484,095 | 484,095 |
| | | | Hacienda Pública/Patrimonio Generado | 28,752,199 | 17,945,835 |
| | | | Resultados del Ejercicio (Ahorro / Desahorro) | 16,296,157 | 17,945,835 |
| | | | Resultados de Ejercicios Anteriores | 12,455,042 | 0 |
| | | | Reservas | 0 | 0 |
| | | | Rectificaciones de Resultados de Ejercicios Anteriores | 0 | 0 |
| | | | Exceso o Insuficiencia en la Actualización de la Hacienda Pública/Patrimonio | 0 | 0 |
| | | | Resultado por Posición Monetaria | 0 | 0 |
| | | | Resultado por Tenencia de Activos no Monetarios | 0 | 0 |
| | | | Total Hacienda Pública/Patrimonio | 233,667,459 | 233,361,089 |
| | | | Total del Pasivo y Hacienda Pública / Patrimonio | 249,150,782 | 253,322,641 |

Bajo protesta de decir verdad declaramos que los Estados Financieros y sus Notas son razonablemente correctos y responsabilidad del emisor.

Silvia Villalón
DRA SILVIA JOSEFINA MILLÁN LÓPEZ
DIRECTORA GENERAL

[Firma]
C.P. DAZOARRETO MORALES ANDRÉS TRAYA
DIRECTOR ADMINISTRATIVO

SECTOR PARAESTATAL

Cuenta Pública 2018
Estado de Cambios en la Situación Financiera
al 31 de Marzo del 2018 y del 01 de Enero al 31 de Diciembre de 2017
(Pesos)

Ente Público: COLEGIO DE BACHILLERES DEL ESTADO DE TLAXCALA

| Concepto | Aplicación | Origen | Concepto | Origen | Aplicación |
|---|------------------|------------------|---|-------------------|-------------------|
| ACTIVO | 8,288,255 | 4,096,396 | PASIVO | 3,966,816 | 18,445,045 |
| Activo Circulante | 8,288,255 | 3,740,705 | Activo Circulante | 3,966,816 | 18,445,045 |
| Efectivo y Equivalentes | 0 | 3,740,705 | Cuentas por Pagar a Corto Plazo | 3,966,816 | 0 |
| Derechos a Recibir Efectivo o Equivalentes | 7,412,370 | 0 | Documentos por Pagar a Corto Plazo | 0 | 0 |
| Derechos a Recibir Bienes o Servicios | 0 | 0 | Porción a Corto Plazo de la Deuda Pública a Largo Plazo | 0 | 0 |
| Inventarios | 0 | 0 | Títulos y Valores a Corto Plazo | 0 | 0 |
| Almacenes | 855,885 | 0 | Pasivos Diferidos a Corto Plazo | 0 | 0 |
| Estimación por Pérdida o Deterioro de Activos Circulantes | 0 | 0 | Fondos y Bienes de Terceros en Garantía y/o Administración a Corto Plazo | 0 | 0 |
| Otros Activos Circulantes | 0 | 0 | Provisiones a Corto Plazo | 0 | 18,445,045 |
| | | | Otros Pasivos a Corto Plazo | 0 | 0 |
| Activo No Circulante | 0 | 355,691 | Activo No Circulante | 0 | 0 |
| Inversiones Financieras a Largo Plazo | 0 | 0 | Cuentas por Pagar a Largo Plazo | 0 | 0 |
| Derechos a Recibir Efectivo o Equivalentes a Largo Plazo | 0 | 0 | Documentos por Pagar a Largo Plazo | 0 | 0 |
| Bienes Inmuebles, Infraestructura y Construcciones en Proceso | 0 | 0 | Deuda Pública a Largo Plazo | 0 | 0 |
| Bienes Muebles | 0 | 355,691 | Pasivos Diferidos a Largo Plazo | 0 | 0 |
| Activos Intangibles | 0 | 0 | Fondos y Bienes de Terceros en Garantía y/o Administración a Largo Plazo | 0 | 0 |
| Depreciación, Deterioro y Amortización Acumulada de Bienes | 0 | 0 | Provisiones a Largo Plazo | 0 | 0 |
| Activos Diferidos | 0 | 0 | | | |
| Estimación por Pérdida o Deterioro de Activos no Circulantes | 0 | 0 | HACIENDA PÚBLICA / PATRIMONIO | 12,456,042 | 2,149,872 |
| Otros Activos no Circulantes | 0 | 0 | Hacienda Pública/Patrimonio Contribuido | 0 | 500,194 |
| | | | Aportaciones | 0 | 500,194 |
| | | | Donaciones de Capital | 0 | 0 |
| | | | Actualización de la Hacienda Pública / Patrimonio | 0 | 0 |
| | | | Hacienda Pública/Patrimonio Generado | 12,456,042 | 1,649,478 |
| | | | Resultados del Ejercicio (Ahorro / Desahorro) | 0 | 1,649,478 |
| | | | Resultados de Ejercicios Anteriores | 12,456,042 | 0 |
| | | | Reservas | 0 | 0 |
| | | | Reservas | 0 | 0 |
| | | | Rectificaciones de Resultados de Ejercicios Anteriores | 0 | 0 |
| | | | Exceso o Insuficiencia en la Actualización de la Hacienda Pública/Patrimonio | 0 | 0 |
| | | | Resultado por Posición Monetaria | 0 | 0 |
| | | | Resultado por Tenencia de Activos no Monetarios | 0 | 0 |

Bajo protesta de decir verdad declaramos que los Estados Financieros y sus Notas son razonablemente correctos y responsabilidad del emisor.

Silvia Villalón
DRA. SILVIA JOSEFINA MILLÁN LOPEZ
DIRECTORA GENERAL

[Firma]
C.P. DAVID GÓMEZ NIÑO LAS HERANDEZAS
DIRECTOR ADMINISTRATIVO

SECTOR PARAESTATAL


Cuenta Pública 2018
Estado Analítico de la Deuda y Otros Pasivos
del 01 de Enero al 31 de Marzo de 2018
(Pesos)

Ente Público: COLEGIO DE BACHILLERES DEL ESTADO DE TLAXCALA

| Denominación de las Deudas | Moneda de Contratación | Institución o País Acreedor | Saldo Inicial del Periodo | Saldo Final del Periodo |
|--|------------------------|-----------------------------|---------------------------|-------------------------|
| DEUDA PÚBLICA | | | | |
| Deuda Interna | | | | |
| Corto Plazo | | | | |
| Instituciones de Crédito | | | 0 | 0 |
| Títulos y Valores | | | 0 | 0 |
| Arrendamientos Financieros | | | 0 | 0 |
| Deuda Externa | | | | |
| Organismos Financieros Internacionales | | | 0 | 0 |
| Deuda Bilateral | | | 0 | 0 |
| Títulos y Valores | | | 0 | 0 |
| Arrendamientos Financieros | | | 0 | 0 |
| Subtotal a Corto Plazo | | | 0 | 0 |
| Deuda Interna | | | | |
| Largo Plazo | | | | |
| Instituciones de Crédito | | | 0 | 0 |
| Títulos y Valores | | | 0 | 0 |
| Arrendamientos Financieros | | | 0 | 0 |
| Deuda Externa | | | | |
| Organismos Financieros Internacionales | | | 0 | 0 |
| Deuda Bilateral | | | 0 | 0 |
| Títulos y Valores | | | 0 | 0 |
| Arrendamientos Financieros | | | 0 | 0 |
| Subtotal a Largo Plazo | | | 0 | 0 |
| Otros Pasivos | | | | |
| | | | 29,961,552 ¹ | 15,483,323 |
| Total Deuda y Otros Pasivos | | | 29,961,552 | 15,483,323 |

Bajo protesta de decir verdad declaramos que los Estados Financieros y sus Notas son razonablemente correctos y responsabilidad del emisor


 DRA. SILVIA JOSEFINA MILLÁN LÓPEZ
 DIRECTORA GENERAL


 C.P. DAGOBERTO NICOLÁS HERNÁNDEZ NAVA
 DIRECTOR ADMINISTRATIVO

CUENTA PÚBLICA | 2018
ENTIDAD FEDERATIVA DE TLAXCALA


Cuenta Pública 2018
Estado Analítico del Activo
del 01 de Enero al 31 de Marzo de 2018
(Pesos)
COLEGIO DE BACHILLERES DEL ESTADO DE TLAXCALA

Ente Público:

| Concepto | Saldo Inicial 1 | Cargos del Periodo 2 | Abonos del Periodo 3 | Saldo Final 4=(1+2-3) | Variación del Periodo (4-1) |
|---|--------------------|-------------------------|-------------------------|--------------------------|--------------------------------|
| ACTIVO | 253,322,641 | 230,795,540 | 234,967,399 | 249,150,782 | -4,171,859 |
| Activo Circulante | 51,549,935 | 230,439,848 | 234,967,398 | 47,022,385 | -4,527,550 |
| Efectivo y Equivalentes | 8,900,025 | 230,320,754 | 226,580,049 | 12,640,730 | 3,740,705 |
| Derechos a Recibir Efectivo o Equivalentes | 39,007,162 | 35,427 | 7,447,797 | 31,594,792 | -7,412,370 |
| Derechos a Recibir Bienes o Servicios | 0 | 0 | 0 | 0 | 0 |
| Inventarios | 0 | 0 | 0 | 0 | 0 |
| Almacenes | 3,642,748 | 83,667 | 939,552 | 2,786,863 | -855,885 |
| Estimación por Pérdida o Deterioro de Activos Circulantes | 0 | 0 | 0 | 0 | 0 |
| Otros Activos Circulantes | 0 | 0 | 0 | 0 | 0 |
| Activo No Circulante | 201,772,706 | 355,692 | 1 | 202,128,397 | 355,691 |
| Inversiones Financieras a Largo Plazo | 0 | 0 | 0 | 0 | 0 |
| Derechos a Recibir Efectivo o Equivalentes a Largo Plazo | 0 | 0 | 0 | 0 | 0 |
| Bienes Inmuebles, Infraestructura y Construcciones en Proceso | 133,061,441 | 0 | 0 | 133,061,441 | 0 |
| Bienes Muebles | 68,711,265 | 355,692 | 1 | 69,066,956 | 355,691 |
| Activos Intangibles | 0 | 0 | 0 | 0 | 0 |
| Depreciación, Deterioro y Amortización Acumulada de Bienes | 0 | 0 | 0 | 0 | 0 |
| Activos Diferidos | 0 | 0 | 0 | 0 | 0 |
| Estimación por Pérdida o Deterioro de Activos no Circulantes | 0 | 0 | 0 | 0 | 0 |
| Otros Activos no Circulantes | 0 | 0 | 0 | 0 | 0 |

Bajo protesta de decir verdad declaramos que los Estados Financieros y sus Notas son razonablemente correctos y responsabilidad del emisor


DRA. SILVIA JOSÉFINA MILLÁN LÓPEZ
DIRECTORA GENERAL


C.P. DAGOBERTO NOGUERA HERNÁNDEZ NAVA
DIRECTOR ADMINISTRATIVO

CUENTA PÚBLICA | 2018
ENTIDAD FEDERATIVA DE TLAXCALA

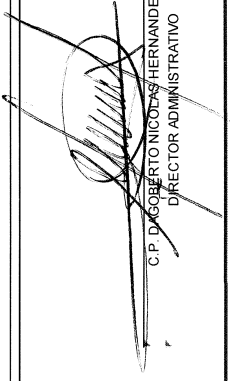
Cuenta Pública 2018
Estado de Variación en la Hacienda Pública
Del 01 de Enero al 31 de Marzo de 2018
(pesos)

Ente Público: COLEGO DE BACHILLERES DEL ESTADO DE TLAXCALA

| Concepto | Hacienda Pública/ Patrimonio Contribuido | Hacienda Pública/ Patrimonio Generado de Ejercicios Anteriores | Hacienda Pública/ Patrimonio Generado del Ejercicio | Exceso o Insuficiencia en la Actualización de la Hacienda Pública/ Patrimonio | TOTAL |
|---|--|--|---|---|--------------------|
| Hacienda Pública / Patrimonio Contribuido Neto 2017 | | | | | |
| Aportaciones | 206,416,464 | 0 | 0 | 0 | 206,416,464 |
| Donaciones de Capital | 204,931,359 | 0 | 0 | 0 | 204,931,359 |
| Actualización de la Hacienda Pública/ Patrimonio | 484,095 | 0 | 0 | 0 | 484,095 |
| Hacienda Pública / Patrimonio Generado Neto 2017 | | | | | |
| Resultados del Ejercicio (Ahorro/Desahorro) | 0 | 0 | 17,945,635 | 0 | 17,945,635 |
| Resultados de Ejercicios Anteriores | 0 | 0 | 17,945,635 | 0 | 17,945,635 |
| Revalúos | 0 | 0 | 0 | 0 | 0 |
| Reservas | 0 | 0 | 0 | 0 | 0 |
| Rectificaciones de Resultados de Ejercicios Anteriores | 0 | 0 | 0 | 0 | 0 |
| Exceso o Insuficiencia en la Actualización de la Hacienda Pública / Patrimonio Neto 2017 | | | | | |
| Resultado por Posición Monetaria | 0 | 0 | 0 | 0 | 0 |
| Resultado por Tenencia de Activos no Monetarios | 0 | 0 | 0 | 0 | 0 |
| Hacienda Pública/ Patrimonio Neto Final 2017 | 206,416,464 | 0 | 17,945,635 | 0 | 223,361,089 |
| Cambios en la Hacienda Pública/ Patrimonio Contribuido Neto 2018 | | | | | |
| Aportaciones | -500,194 | 0 | 0 | 0 | -500,194 |
| Donaciones de Capital | -500,194 | 0 | 0 | 0 | -500,194 |
| Actualización de la Hacienda Pública/ Patrimonio | 0 | 0 | 0 | 0 | 0 |
| Variaciones de la Hacienda Pública/ Patrimonio Generado Neto 2018 | | | | | |
| Resultados del Ejercicio (Ahorro/Desahorro) | 0 | 12,456,042 | -1,649,478 | 0 | 10,806,564 |
| Resultados de Ejercicios Anteriores | 0 | 12,456,042 | -17,945,635 | 0 | 16,296,157 |
| Revalúos | 0 | 0 | 0 | 0 | -5,488,593 |
| Reservas | 0 | 0 | 0 | 0 | 0 |
| Rectificaciones de Resultados de Ejercicios Anteriores | 0 | 0 | 0 | 0 | 0 |
| Cambios en el Exceso o Insuficiencia en la Actualización de la Hacienda Pública / Patrimonio Neto 2018 | | | | | |
| Resultado por Posición Monetaria | 0 | 0 | 0 | 0 | 0 |
| Resultado por Tenencia de Activos no Monetarios | 0 | 0 | 0 | 0 | 0 |
| Hacienda Pública / Patrimonio Neto Final 2018 | 204,916,260 | 12,456,042 | 16,296,157 | 0 | 233,667,469 |

Bajo protesta de decir verdad declaramos que los Estados Financieros y sus Notas son razonablemente correctos y responsabilidad del emisor


DRA. SILVIA JOSEFINA MILLÁN LÓPEZ
DIRECTORA GENERAL


C.P. DAGOBERTO NICOLÁS HERNÁNDEZ NAVA
DIRECTOR ADMINISTRATIVO

SECTOR PARAESTATAL

Cuenta Pública 2018
Estado de Flujos de Efectivo
del 01 de Enero al 31 de Marzo 2018 y del 01 de Enero al 31 de Diciembre 2017
(Pesos)


COLEGIO DE BACHILLERES DEL ESTADO DE TLAXCALA

Ente Público:

| | 2018 | 2017 | Concepto | 2018 | 2017 |
|--|-------------------|--------------------|--|--------------------|--------------------|
| Flujos de Efectivo de las Actividades de Gestión | | | Flujos de Efectivo de las Actividades de Inversión | | |
| Origen | 93,716,135 | 434,228,413 | Origen | 855,885 | 3,655,419 |
| Impuestos | 0 | 0 | Bienes Inmuebles, Infraestructura y Construcciones en Proceso | 0 | 0 |
| Cuotas y Aportaciones de Seguridad Social | 0 | 0 | Bienes Muebles | 0 | 2,501,894 |
| Contribuciones de mejoras | 0 | 0 | Otros Orígenes de Inversión | 855,885 | 1,163,525 |
| Derechos | 1,384,358 | 2,021,696 | Aplicación | 855,885 | 3,825,860 |
| Productos de Tipo Corriente | 0 | 0 | Bienes Inmuebles, Infraestructura y Construcciones en Proceso | 0 ^a | 160,441 |
| Aprocheamientos de Tipo Corriente | 0 | 0 | Bienes Muebles | 0 | 2,501,894 |
| Ingresos por Venta de Bienes y Servicios | 0 | 0 | Otras Aplicaciones de Inversión | 855,885 | 1,163,525 |
| Ingresos no Comprendidos en las Fracciones de la Ley de Ingresos Causados en Ejercicios Fiscales Anteriores Pendientes de Liquidación o Pago | 0 | 0 | Flujos Netos de Efectivo por Actividades de Inversión | 0 | -160,441 |
| Participaciones y Aportaciones | 92,331,104 | 432,196,657 | | | |
| Transferencias, Asignaciones y Subsidios y Otras Ayudas | 0 | 0 | | | |
| Otros Orígenes de Operación | 673 | 10,060 | | | |
| Aplicación | 77,419,978 | 416,122,337 | Flujo de Efectivo de las Actividades de Financiamiento | | |
| Servicios Personales | 75,179,762 | 391,999,257 | Origen | 9,717,437 | 25,707,228 |
| Materiales y Suministros | 297,729 | 3,302,897 | Endeudamiento Neto | 0 | 0 |
| Servicios Generales | 1,775,865 | 20,113,714 | Interno | 0 | 0 |
| | | | Externo | 0 | 0 |
| Transferencias Internas y Asignaciones al Sector Público | 0 | 0 | Otros Orígenes de Financiamiento | 9,717,437 | 25,707,228 |
| Transferencias al resto del Sector Público | 0 | 0 | Aplicación | 22,272,889 | 39,196,675 |
| Subsidios y Subvenciones | 0 | 0 | Servicios de la Deuda | 0 | 0 |
| Ayudas Sociales | 17,390 | 706,469 | Interno | 0 | 0 |
| Pensiones y Jubilaciones | 0 | 0 | Externo | 0 | 0 |
| Transferencias a Fideicomisos, Mandatos y Contratos Análogos | 0 | 0 | Otras Aplicaciones de Financiamiento | 22,272,889 | 39,196,675 |
| Transferencias a la Seguridad Social | 0 | 0 | Flujos netos de Efectivo por Actividades de Financiamiento | -12,555,452 | -13,489,447 |
| Donativos | 0 | 0 | | | |
| Transferencias al Exterior | 0 | 0 | | | |
| Participaciones | 0 | 0 | Incremento/Disminución Neta en el Efectivo y Equivalentes al Efectivo | 3,740,705 | 4,456,188 |
| Aportaciones | 0 | 0 | | | |
| Convenios | 0 | 0 | | | |
| Otras Aplicaciones de Operación | 149,232 | 0 | | | |
| Flujos Netos de Efectivo por Actividades de Operación | 16,296,157 | 18,106,076 | Efectivo y Equivalente al Efectivo al Inicio del Ejercicio | 8,900,025 | 4,443,837 |
| | | | Efectivo y Equivalente al Efectivo al Final del Ejercicio | 12,646,730 | 6,300,025 |

Bajo protesta de decir verdad declaramos que los Estados Financieros y sus Notas son razonablemente correctos y responsabilidad del emisor

Silvia Milán
DRA. SILVIA JOSEFINA MILLÁN LÓPEZ
DIRECTORA GENERAL


C.P. DISERCIÓN JOSÉ ESTERNAÑAN DEZ NAVA
DIRECTOR ADMINISTRATIVO


Informe de Pasivos Contingentes

Se informa que se tiene pendiente de pagar el importe de \$111,008,076.00 (Ciento Once Millones Ocho Mil Setenta y Seis Pesos 00/100 M.N.), debido a que esta institución educativa no cuenta con suficiencia presupuestal para cumplir con esta obligación laboral, en base al siguiente cuadro:

| N/P | CONCEPTO | IMPORTE | MAS SALARIOS CAIDOS |
|--------------|--|-------------------------|---------------------|
| 1.- | 11 Expedientes de laudos (Sentencia dictada por el Tribunal de Conciliación y Arbitraje del Estado de Tlaxcala) que importa la cantidad de: | \$ 13,622,012.97 | \$ 35,140.02 |
| 2.- | 184 Expedientes de Demandas Laborales de 110 actores que piden su reconocimiento como sindicalizados y prestaciones desde los años 2010, 2011, 2012, 2013, 2014, 2015 y 2016, que importan la cantidad de: | \$ 82,920,394.05 | \$ 3,775.57 |
| 3.- | 47 Jubilaciones del STACOBAT, en donde solicitan el pago de Prima de Antigüedad por Jubilación, a la fecha se tiene acumulado de: | \$11,555,163.05 | |
| 4.- | 9 Jubilaciones del STAI COBAT donde se solicitan el pago de la Prima de Antigüedad por jubilación, a la fecha se tiene acumulado de: | \$1,181,670.21 | |
| 5.- | 7 Jubilaciones de Confianza donde se solicitan el pago de la Prima de Antigüedad por Jubilación, a la fecha se tiene acumulado de: | \$1,689,920.13 | |
| TOTAL | | \$110,969,160.41 | \$38,915.59 |

Bajo protesta de decir verdad declaramos que los Estados Financieros y sus Notas son razonablemente correctos y responsabilidad del emisor.


DRA. SILVIA JOSEFINA MILLÁN LÓPEZ
DIRECTORA GENERAL


C.P. DAGOBERTO NICOLÁS HERNÁNDEZ NAVA
DIRECTOR ADMINISTRATIVO

**NOTAS A LOS ESTADOS FINANCIEROS
DEL EJERCICIO 2018
NOTAS DE DESGLOSE**

El **Colegio de Bachilleres del Estado de Tlaxcala**, es un Órgano Público Desconcentrado del Gobierno del Estado de Tlaxcala, con facultades delegadas y con patrimonio específicamente asignado, con autonomía de decisión técnica, operativa y administrativa, el cual fue creado mediante Decreto NÚMERO 35 “Ley que crea el Colegio de Bachilleres del Estado de Tlaxcala” el 5 de agosto de 1981, tiene por objeto, en la esfera de competencia estatal, impartir, impulsar, coordinar y normar la Educación del Nivel Medio Superior en el Estado.

El Colegio de Bachilleres del Estado de Tlaxcala se regirá por lo dispuesto en la Ley Federal de Educación, la Constitución Política del Estado de Tlaxcala, las normas que de éstas emanen y por los planes de organización académica que se determinen.

El Colegio de Bachilleres del Estado de Tlaxcala está integrado por 24 planteles, el domicilio de las Oficinas Centrales se localizan en calle Miguel N. Lira No. 3 Tlaxcala, Tlaxcala.

CONVENIO DE COORDINACIÓN DE FINANCIAMIENTO DEL COLEGIO DE BACHILLERES DEL ESTADO DE TLAXCALA Y LA SECRETARÍA DE EDUCACIÓN PÚBLICA.

“La Secretaría” y el “Gobierno” se comprometen una vez efectuada la deducción de los Ingresos derivados de las Cuotas por cooperación que aporte el alumnado y de los Ingresos Propios de servicios escolares, del Presupuesto Anual de Gastos, a compartir los gastos de operación en la forma siguiente:

- A).- Un 50% de los gastos de operación por la “Secretaría” a través del Consejo Nacional de Fomento Educativo,
- B).- Un 50% de los gastos de operación por el “Gobierno” a través de los mecanismos de Recaudación que estime conveniente.

Los Estados Financieros fueron preparados de acuerdo a los principios de contabilidad gubernamental, las Normas de Información Financiera emitidas por las Secretarías de Hacienda y Crédito Público y de la Función Pública, Lineamientos emitidos por el Consejo de Armonización Contable (CONAC) y demás normatividad que le es aplicable. En este sentido considera de carácter supletorio, la aplicación de las Normas de Información Financiera emitidas por el Consejo Mexicano para la Investigación y Desarrollo de Normas de Información Financiera (CINIF).

I) NOTAS AL ESTADO DE SITUACIÓN FINANCIERA

Activo

Efectivo y Equivalentes

1. El saldo de Caja y Bancos al 31 de Marzo del 2018 asciende a la cantidad de \$ 12,640,730.00 (Doce Millones Seiscientos Cuarenta Mil Setecientos Treinta Pesos 00/100 M.N.).

Derechos a Recibir Efectivo y Equivalentes

1. El saldo de Deudores Diversos al 31 de Marzo del 2018, asciende a la cantidad de \$ 31,594,791.00 (Treinta y Un Millones Quinientos Noventa y Cuatro Mil Setecientos Noventa y Un Pesos 00/100 M.N.) por recurso federal pendiente de recibir del ejercicio 2017, por parte de la Subsecretaría de Educación Media Superior SEMS.

Almacén

2. El saldo de Almacén al 31 de Marzo del 2018 asciende a la cantidad de \$ 2,786,863.00 (Dos Millones Setecientos Ochenta y Seis Mil Ochocientos Sesenta y Tres Pesos 00/100 M.N.) en el cual se encuentran los artículos perecederos para las actividades del Colegio de Bachilleres del Estado de Tlaxcala.

Otros Activos Circulantes

3. No se tiene saldo en la cuenta de otros activos circulantes.

Bienes Muebles, Inmuebles e Intangibles

4. Saldos al 31 de Marzo del 2018, este rubro se integra como sigue:

| CONCEPTO | IMPORTE |
|--------------------------------|--------------------|
| Mobiliario y equipo | 26'343,943 |
| Máquinas y herramientas | 882,281 |
| Equipo de computo | 27'118,865 |
| Equipo médico y de laboratorio | 4,775,787 |
| Vehículos | 9'461,985 |
| Muebles donados | 484,095 |
| Bienes Inmuebles | 133,061,441 |
| TOTAL | 202'128,397 |

SECTOR PARAESTATAL

Pasivo

1. El saldo de la Cuenta de Acreedores Diversos al 31 de Marzo del 2018, asciende a la cantidad de \$6,910,787.00 (Seis Millones Novecientos Diez Mil Setecientos Ochoenta y Siete Pesos 00/100 M.N.), el cual se integra bajo los siguientes conceptos;

| Descripción | Importe |
|--|------------------------|
| Pensiones alimenticias | 118,123.00 |
| Remanentes de provisiones | 108,626.00 |
| Crédito puente del mes de Febrero 2018, destinados para Capitulo 1000 Servicios Personales otorgado por la Secretaría de Planeación y Finanzas del Gobierno del Estado de Tlaxcala (Amortización de pasivo de recursos del ejercicio fiscal 2017). | 6,592,734.00 |
| Remanente por rehabilitación en planteles. | 14,803.00 |
| Remanente de la provisión de pago de vigilancias del mes de Diciembre 2017. | 76,501.00 |
| TOTAL | \$ 6,910,787.00 |

2. El saldo de la cuenta de Fondos de Bienes de Terceros en Administración y/o en Garantía a corto y largo plazo, al 31 de Marzo del 2018, asciende a la cantidad de \$ 8,572,536.00 (Ocho Millones Quinientos Setenta y Dos Mil Quinientos Treinta y Seis Pesos 00/100 M.N.).

Patrimonio

En la cuenta de rectificaciones de la Cuenta de Resultados de Ejercicios Anteriores asciende a la cantidad de \$ 204,915,260.00 (Doscientos Cuatro Millones Novecientos Quince Mil Doscientos Sesenta Pesos 00/100 M.N.).

- Bienes muebles e inmuebles 202,128,397.00
- Existencias en almacén 2,786,863.00

II) NOTAS AL ESTADO DE ACTIVIDADES

Ingresos de Gestión

1. Del saldo al 31 de Marzo del 2018 de los Ingresos y otros beneficios concierne a la cantidad de \$ 1,384,358.00 (Un Millón Trescientos Ochoenta y Cuatro Mil Trescientos Cincuenta y Ocho Pesos 00/100 M.N.) correspondiente a ingresos propios, de Participaciones, Aportaciones asciende a la cantidad de \$ 92,331,104.00 (Noventa y Dos Millones Trescientos Treinta y Un Mil Ciento Cuatro 00/100 M.N.) referente a los recursos de aportaciones y participaciones de recursos estatales y federales.
2. Se informa que al 31 de Marzo del 2018, se obtuvieron Otros Ingresos y Beneficios correspondiente a intereses bancarios, mismo que ascendió a la cantidad de \$ 673.00 (Seiscientos Setenta y Tres Pesos 00/100 M.N.).

III) NOTAS AL ESTADO DE VARIACIÓN EN LA HACIENDA PÚBLICA

1. Los recursos ejercidos que modifican al patrimonio generado corresponden a las ministraciones recibidas, aportaciones de recursos públicos estatales y federales, así como de los recursos propios obtenidos al 31 de Marzo del 2018, y que a continuación se detalla las variaciones en la hacienda pública de esta institución educativa:

| EJERCICIO FISCAL | HACIENDA PÚBLICA/ PATRIMONIO GENERADO EJERCICIOS ANTERIORES. | HACIENDA PÚBLICA /PATRIMONIO GENERADO DEL EJERCICIO. | VARIACIONES DE LA HACIENDA PÚBLICA/ PATRIMONIO NETO DEL EJERCICIO | MODIFICACIONES EN LA HACIENDA/ PATRIMONIO GENERADO DEL EJERCICIO | TOTAL |
|------------------|--|--|---|--|----------------|
| 2017 | \$ 205'415,454 | \$ 0 | \$ 17,945,635 | \$ 0 | \$ 223,361,089 |
| 2018 | \$ 204,915,260 | \$ 12,456,042 | \$ 16,296,157 | \$ 0 | \$ 233,667,459 |

Se obtuvo un ahorro en el ejercicio fiscal 2018, por la cantidad de \$ 16,296,157.00 (Dieciséis Millones Doscientos Noventa y Seis Mil Ciento Cincuenta y Siete Pesos 00/100 M.N.), derivado a que la Subsecretaría de Educación Media Superior(SEMS), ministró el recurso en el mes de Enero y Febrero del 2018.

IV) NOTAS AL ESTADO DE FLUJOS DE EFECTIVO

Efectivo y equivalentes

1. El análisis de los saldos inicial y final que figuran en la última parte del Estado de Flujo de Efectivo en la cuenta de efectivo y equivalentes es como sigue:

| CONCEPTO | 2017 | 2018 |
|---|-----------|------------|
| Efectivo en Bancos – Tesorería | 8,900,025 | 12,640,730 |
| Efectivo en Bancos- Dependencias | 0 | 0 |
| Inversiones temporales (hasta 3 meses) | 0 | 0 |
| Fondos con afectación específica | 0 | 0 |
| Depósitos de fondos de terceros y otros | 0 | 0 |
| Total de Efectivo y Equivalentes | 8,900,025 | 12,640,730 |

2. El saldo por la adquisición de bienes muebles del monto global asciende a \$ 69,066,956.00 (Setenta y Nueve Millones Sesenta y Seis Mil Novecientos Cincuenta y Seis Pesos 00/100 M.N.) y de bienes inmuebles por un importe de \$ 133,061,441.00 (Ciento Treinta y Tres millones Sesenta y Un mil Cuatrocientos Cuarenta y Un pesos 00/100 M.N.), como a continuación se detalla:

| Descripción | Importe global | Comentario |
|-----------------------------|----------------|--|
| Bienes muebles Marzo 2018 | \$ 69,066,956 | La adquisición de bienes muebles e inmuebles se realiza con recursos propios (Derechos). |
| Bienes inmuebles Marzo 2018 | \$ 133,061,441 | |

| Descripción | 2017 | Marzo 2018 |
|--------------------------------|------------|------------|
| BIENES MUEBLES | | |
| Mobiliario y equipo | 26'174,086 | 26'343,943 |
| Máquinas y herramientas | 876,154 | 882,281 |
| Equipo de computo | 26'939,158 | 27,118,865 |
| Equipo médico y de laboratorio | 4,775,787 | 4,775,787 |
| Vehículos | 9'461,985 | 9'461,985 |
| Muebles donados | 484,095 | 484,095 |
| BIENES INMUEBLES | | |
| Edificios | 88,929,664 | 88,929,664 |
| Terrenos | 44,120,777 | 44,131,777 |

SECTOR PARAESTATAL

V) CONCILIACIÓN ENTRE LOS INGRESOS PRESUPUESTARIOS Y CONTABLES, ASÍ COMO ENTRE LOS EGRESOS PRESUPUESTARIOS Y LOS GASTOS CONTABLES

La conciliación se presentará atendiendo a lo dispuesto por el Acuerdo por el que se emite el formato de conciliación entre los ingresos presupuestarios y contables, así como entre los egresos presupuestarios y los gastos contables.

| | |
|---|-------------------|
| COLEGIO DE BACHILLERES DEL ESTADO DE TLAXCALA | |
| Conciliación entre los Ingresos Presupuestarios y Contables | |
| Correspondiente del 1 de enero al 31 de marzo de 2018 | |
| (Cifras en pesos) | |
| 1. Ingresos Presupuestarios | 93,716,135 |

| | |
|--|----------|
| 2. Más ingresos contables no presupuestarios | - |
| Incremento por variación de inventarios | 0 |
| Disminución del exceso de estimaciones por pérdida o deterioro u obsolescencia | 0 |
| Disminución del exceso de provisiones | 0 |
| Otros ingresos y beneficios varios | 0 |
| Otros ingresos contables no presupuestarios | - |

| | |
|---|-------------------|
| 3. Menos ingresos presupuestarios no contables | 0 |
| Productos de capital | 0 |
| Aprovechamientos capital | 0 |
| Ingresos derivados de financiamientos | 0 |
| Otros Ingresos presupuestarios no contables | 0 |
| 4. Ingresos Contables (4 = 1 + 2 - 3) | 93,716,135 |

| | |
|---|-------------------|
| COLEGIO DE BACHILLERES DEL ESTADO DE TLAXCALA | |
| Conciliación entre los Egresos Presupuestarios y los Gastos Contables | |
| Correspondiente del 1 de enero al 31 de marzo de 2018 | |
| (Cifras en pesos) | |
| 1. Total de egresos (presupuestarios) | 77,419,978 |
| 2. Menos egresos presupuestarios no contables | 149,232 |
| Mobiliario y equipo de administración | 149,232 |
| Mobiliario y equipo educacional y recreativo | - |
| Equipo e instrumental médico y de laboratorio | - |
| Vehículos y equipo de transporte | - |
| Equipo de defensa y seguridad | - |
| Máquinaria, otros equipos y herramientas | - |
| Activos biológicos | - |
| Bienes inmuebles | - |
| Activos intangibles | - |
| Obra pública en bienes propios | - |
| Acciones y participaciones de capital | - |
| Compra de títulos y valores | - |
| Inversiones en Fideicomisos, mandatos y otros análogos | - |
| Provisiones para contingencias y otras prestaciones especiales | - |
| Amortización de la deuda pública | - |
| Adequos de ejercicios fiscales anteriores | - |
| Otros Egresos Presupuestarios No Contables | - |
| 3. Más Gasto Contables No Presupuestales | 5,489,593 |
| Estimaciones, depreciaciones, deterioros, obsolescencia y amortizaciones | - |
| Provisiones | - |
| Disminución de inventarios | - |
| Aumento por insuficiencia de estimaciones por pérdida o deterioro u obsolescencia | - |
| Aumento por insuficiencia de provisiones | - |
| Otros Gastos | - |
| Otros Gastos Contables No Presupuestales | 5,489,593 |
| 4. Total de Gasto Contable (4 = 1 - 2 + 3) | 82,760,338 |


Bajo protesta de decir verdad declaramos que los Estados Financieros y sus Notas son razonablemente correctos y responsabilidad del emisor.

Silvia Vilch
 DRA. SILVIA JOSEFINA MILLAN LÓPEZ
 DIRECTORA GENERAL

[Signature]
 C.P. DAGOBERTO NICOLÁS HERNÁNDEZ NAVA
 DIRECTOR ADMINISTRATIVO

b) NOTAS DE MEMORIA (CUENTAS DE ORDEN)

El Colegio de Bachilleres del Estado de Tlaxcala realiza el reconocimiento contable de los bienes muebles e inmuebles dentro de su patrimonio mediante cuentas de orden, así como la adquisición de artículos perecederos y almacenables siendo estos los registros contables en la contabilidad tradicional;



Bajo protesta de decir verdad declaramos que los Estados Financieros y sus Notas son razonablemente correctos y responsabilidad del emisor.


DRA. SILVIA JOSEFINA MILLÁN LÓPEZ
DIRECTORA GENERAL


C.P. DAGOBERTO NÍCOLAS HERNÁNDEZ NAVA
DIRECTOR ADMINISTRATIVO

c) NOTAS DE GESTIÓN ADMINISTRATIVA

1. Introducción

Los Estados Financieros de los entes públicos, proveen de información financiera a los principales usuarios de la misma, al Congreso y a los ciudadanos. El objetivo del presente documento es la revelación del contexto y de los aspectos económicos-financieros más relevantes que influyeron en las decisiones del período, y que deberán ser considerados en la elaboración de los estados financieros para la mayor comprensión de los mismos y sus particularidades. De esta manera, se informa y explica la respuesta del gobierno a las condiciones relacionadas con la información financiera de cada período de gestión; además, de exponer aquellas políticas que podrían afectar la toma de decisiones en períodos posteriores.

2. Panorama Económico y Financiero

El Colegio de Bachilleres del Estado de Tlaxcala, al 31 de Marzo del 2018, opera bajo los principios de legalidad, honestidad y racionalidad, toda que los recursos públicos correspondientes a las aportaciones y ministraciones de carácter federal y estatal, se recibieron en apego estricto a la normatividad vigente, lo que determinó que la toma de decisiones sea oportuna y veraz para el debido cumplimiento de las metas y objetivos programados para el ejercicio y a su vez realizo la ejecución del gasto en apego a los principios de austeridad y disciplina presupuestal.

3. Autorización e Historia

Se informa sobre:

- a) El Colegio de Bachilleres del Estado de Tlaxcala se creó mediante Decreto NÚMERO 35 "Ley que crea el Colegio de Bachilleres del Estado de Tlaxcala" el 5 de agosto de 1981.

4. Organización y Objeto Social

Se informará sobre:

- a) Objeto social; impartir, impulsar, coordinar y normar la Educación del Nivel Medio Superior en el Estado.
- b) Principal actividad; La educación media superior en el Estado.
- c) Ejercicio fiscal; 2018
- d) Régimen jurídico; Persona moral sin fines de lucro.
- e) Consideraciones fiscales del ente; Persona moral sin fines de lucro, con obligación de retener el Impuesto Sobre la Renta de Sueldos y Salarios y Retención de Impuesto Sobre la Renta de Servicios Profesionales.
- f) Estructura organizacional básica; Director(a) General, Director(a) Administrativo(a), Dirección Académica y Coordinaciones.

5. Bases de Preparación de los Estados Financieros

Se informa sobre:

- a) El Colegio de Bachilleres del Estado de Tlaxcala ha considerado los lineamientos emitidos por el CONAC, Normas de Información Financiera NIF y las disposiciones legales aplicables.

- b) En apego a las Normas de Información Financiera para el reconocimiento, valuación y revelación de los diferentes rubros de la información financiera, así como las bases de medición utilizadas para la elaboración de los estados financieros; por ejemplo el costo histórico para el reconocimiento de los bienes muebles.
- c) Se considera para la elaboración de información financiera lo establecido en los Postulados básicos de Contabilidad Gubernamental, emitidos por el CONAC.


13. Proceso de Mejora

Se informa de:

- a) El Colegio establece mejoras de control interno, además de encontrarse en revisión el Manual de procedimientos y organizacional.

Bajo protesta de decir verdad declaramos que los Estados Financieros y sus Notas son razonablemente correctos y responsabilidad del emisor.


DRA. SILVIA JOSEFINA MILLÁN LÓPEZ
DIRECTORA GENERAL


C.P. DAGOBERTO NICOLÁS HERNÁNDEZ NAVA
DIRECTOR ADMINISTRATIVO